

# DASHBOARD - VICEPRESIDENCIA DE PROYECTOS - DIRECCIÓN DE SEGUIMIENTO Y CONTROL - Monitoreo, Seguimiento y Control de PIDAR - Año 2022

\* Nº PROYECTOS PIDAR COFINACIADOS:

**432**

Nº PROYECTOS PIDAR CERRADOS

**194**

\* Nº DE BENEFICIARIOS DIRECTOS:

**43.144**

Nº DE ASOCIACIONES ATENDIDAS:

**730**

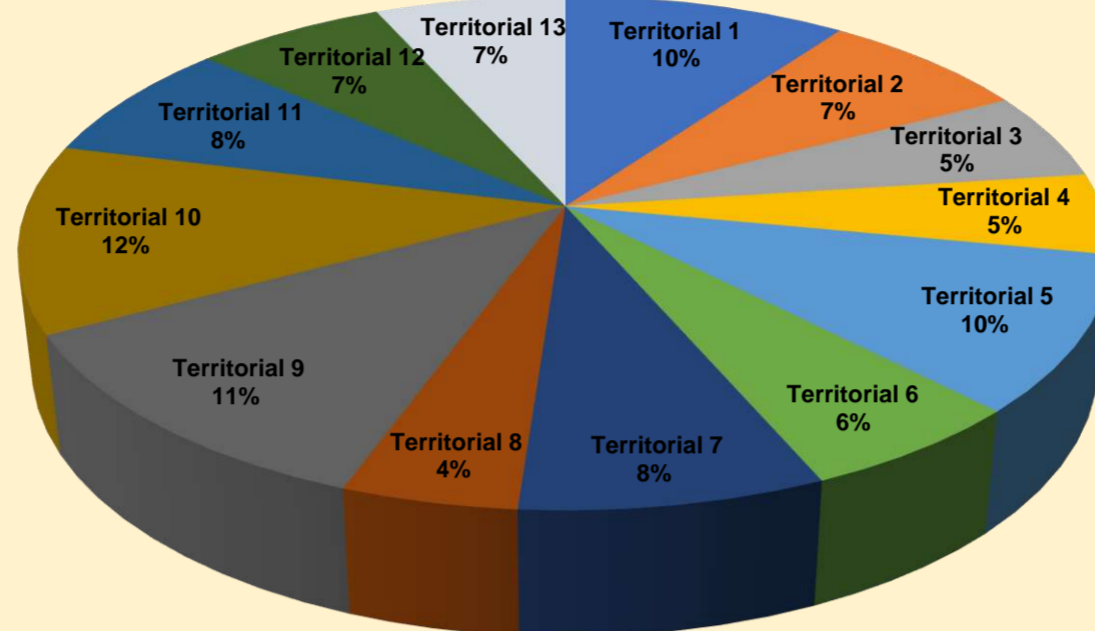
\* RECURSO COFINACIADO:

**\$486.632.655.218 millones**



## % PROYECTOS POR UTT :

1. Santa Martha	10%
2. Cartagena	7%
3. Montería	5%
4. Cúcuta	5%
5. Medellín	10%
6. Manizales	6%
7. Tunja	8%
8. Ibagué	4%
9. Popayán	11%
10. Pasto	12%
11. Neiva	8%
12. Villavicencio	7%
13. Bogotá	7%



\*los lugares relacionados por UTT corresponden a las sedes de ubicación.

Nº MONITOREOS INHOUSE:

**452**

Nº DE ALERTAS IDENTIFICADAS EN MONITOREO INHOUSE:

**117**

Nº PROYECTOS CON REPORTE MENSUAL UTT DE LOS MONITOREADOS :

**275**

Nº BENEFICIARIOS DIRECTOS CONTACTADOS EN MONITOREO:

**4599**

## INDICADORES DE SEGUIMIENTO A LOS PIDAR:

### 1. MEDICION DE INDICADORES:



De los 2.021 reportes de indicadores formulados, se realizó medición en promedio al 83%; el 17% restante no fue posible medirlo entre otros factores porque no se encuentran las evidencias en el módulo de gestión de proyectos, no se ha empezado la actividad, no hay respuesta a la solicitud de información por parte de las UTT, o no se realizó el registro del indicador para el avance del proyecto.



Notificado Socializado En ejecución Ejecutado esperando el cierre Cerrado Suspendido

### 3. CALIDAD DE VIDA

67% Contesto Mucho (1250 beneficiarios)

### 4. MEJORAMIENTO DEL CONOCIMIENTO

73% Contesto Mucho (1250 beneficiarios)

### 5. SATISFACCIÓN

59% contesto Excelente (1250 beneficiarios)

### 6. PERCEPCIÓN

97% contexto SI - (1250 beneficiarios)



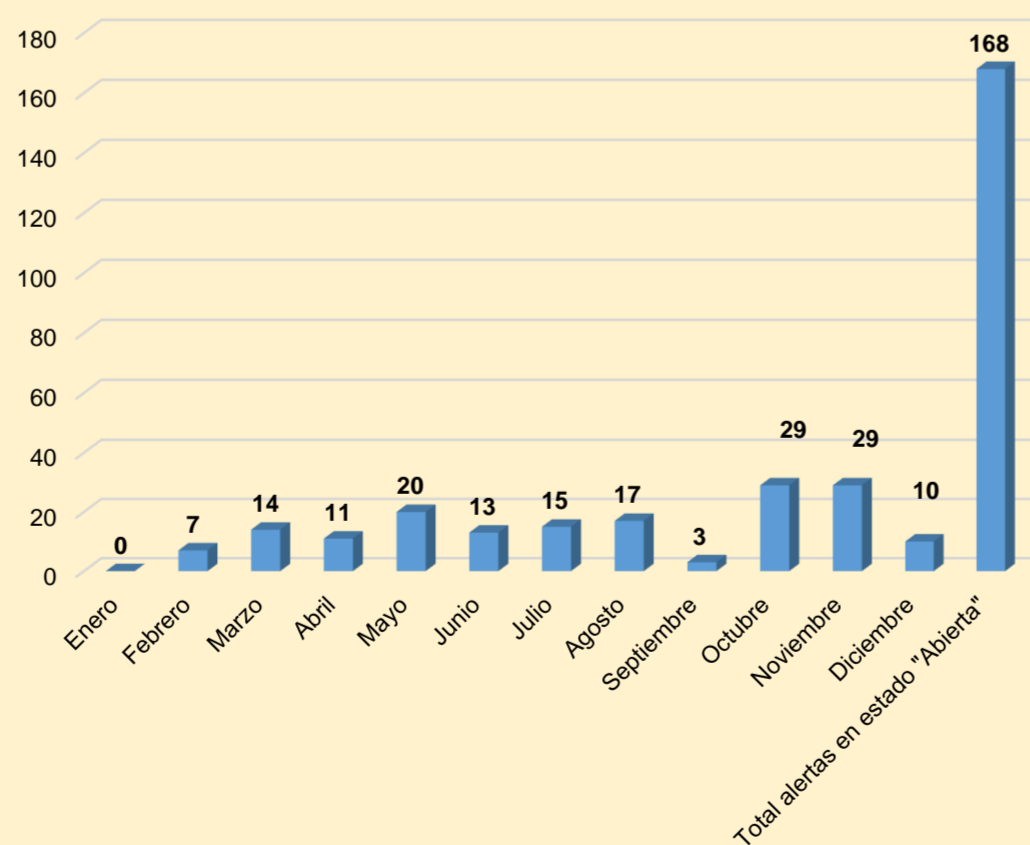
## GESTIÓN ALERTAS :

Alertas Abiertas

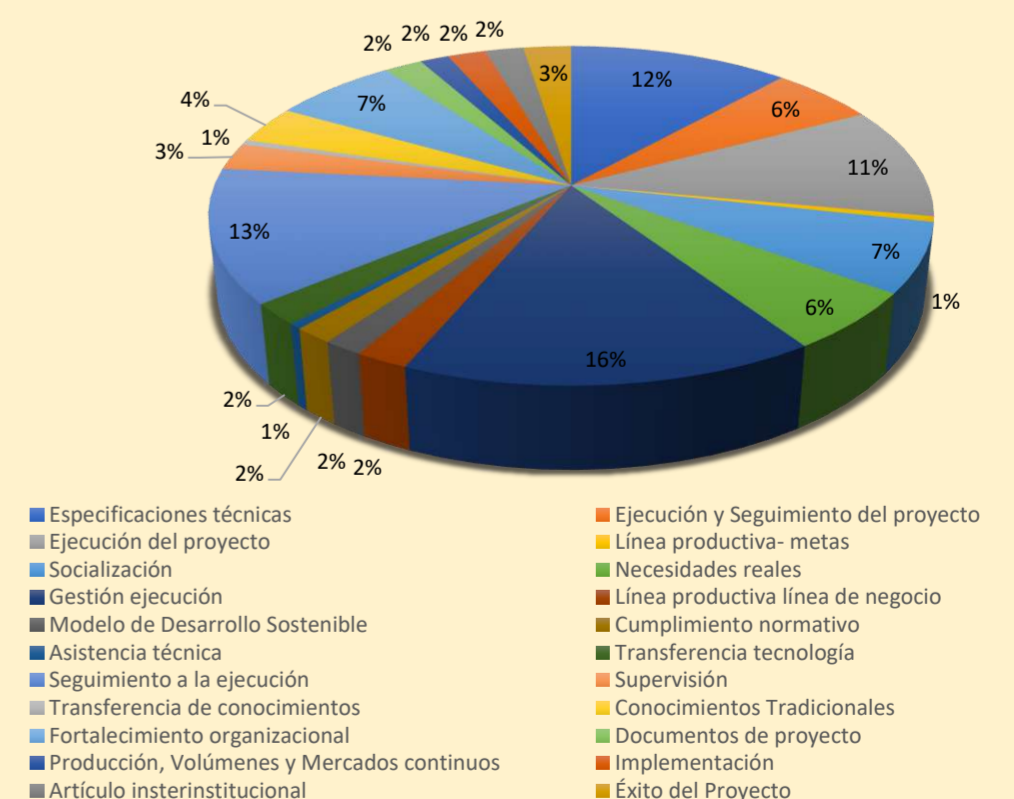
**168**

Nº alertas acumuladas vs Nº de cerradas:

**719 vs 551**



## Nº LECCIONES APRENDIDAS Y TIPOLOGÍA EN LOS PIDAR EN EJECUCIÓN: %



- Datos acumulados reportados en la Data Maestra de la Dirección de Seguimiento, los cuales excluyen los seis PIDAR que han perdido fuerza ejecutoria.
- Las fotografías corresponden a proyectos visitados por la Dirección de Seguimiento y Control, # Leticia Amazonas – chagras, # Gigante Huila – Café - # Morales Bolívar – caña de azúcar, # Santa marta Magdalena – piscícola.