

DASHBOARD - VICEPRESIDENCIA PROYECTOS - DIRECCIÓN DE SEGUIMIENTO Y CONTROL - Monitoreo, Seguimiento y Control de PIDAR - 1 Trimestre -2022

* N° PROYECTOS PIDAR COFINACIADOS:

370

N° PROYECTOS PIDAR CERRADOS

160

* NUMERO DE BENEFICIARIOS DIRECTOS:

36.940

NUMERO DE ASOCIACIONES ATENDIDAS:

666

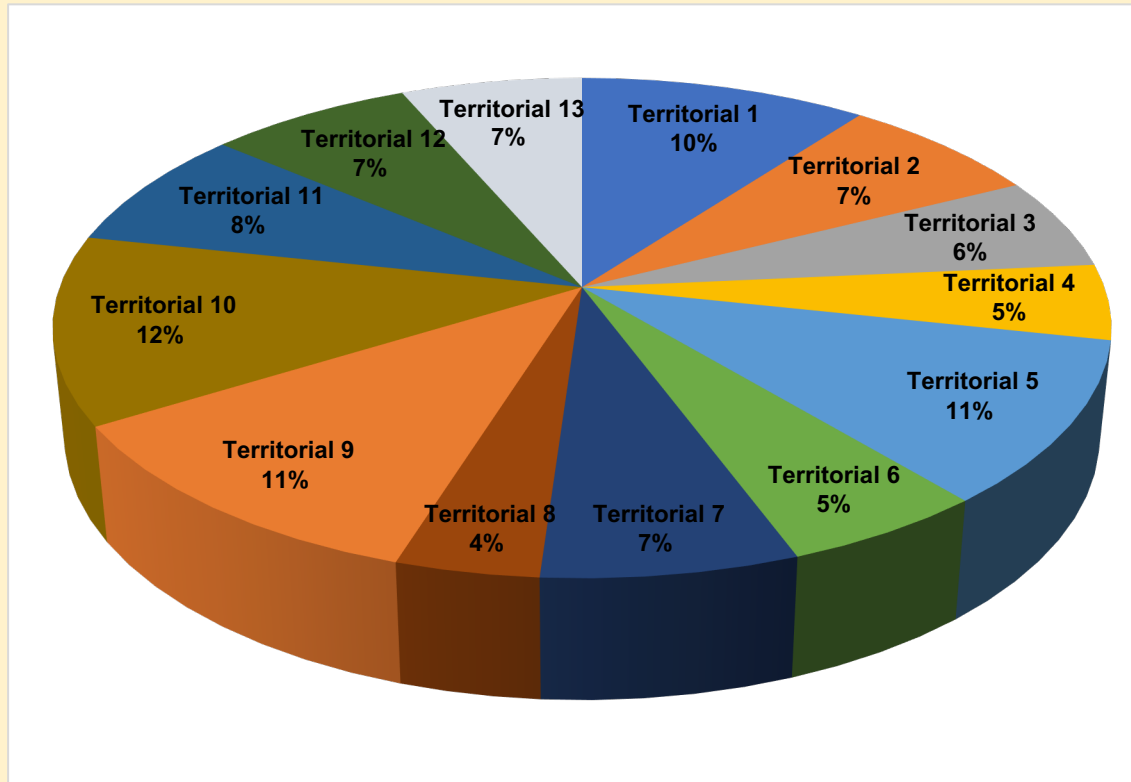
* RECURSO COFINACIADO:

\$ 435.786.341.996 millones



% PROYECTOS POR UTT :

1. Santa Martha 10%
2. Cartagena 7%
3. Montería 6%
4. Cucuta 5%
5. Medellín 11%
6. Manizales 5%
7. Tunja 7%
8. Ibagué 4%
9. Popayán 11%
10. Pasto 12%
11. Neiva 8%
12. Villavicencio 7%
13. Cundinamarca 7%



N.º MONITOREOS INHOUSE:

69

Nº DE ALERTAS IDENTIFICADAS EN MONITOREO INHOUSE:

18

Nº PROYECTOS CON REPORTE MENSUAL UTT DE LOS MONITOREADOS :

284

Nº BENEFICIARIOS DIRECTOS CONTACTADOS EN MONITOREO:

768

INDICADORES DE SEGUIMIENTO A LOS PIDAR:

1. PROM AVANCE DE PROYECTOS:



AVANCE PROY (121 proyectos con monitoreo in house, informe de seguimiento o cierre y matriz indicadores): 32,2% con cumplimiento al 100%, 35,5% con avance entre 51% y el 99%, 21,5% con un avance entre 16% y 50%, 10,7% con un avance hasta el 15%.

3. MODIFICACIÓN PLAN DE INVERSIÓN PROYECTOS MONITOREADOS (121):

Modificación al plan de inversión: 76 % de los PIDAR con monitoreo y seguimiento tiene modificación, el 24 % restante no presentaron modificaciones.

4. TIEMPO PROM EJECUCIÓN

Del total (121 proyectos) el 19,83% cumplieron, 80,17% presentan ampliación de plazos establecidos

5. CALIDAD DE VIDA

55 % con calificación de 5 (384 beneficiarios)

6. MEJORAMIENTO DEL CONOCIMIENTO

62% Contesto SI (384 beneficiarios)



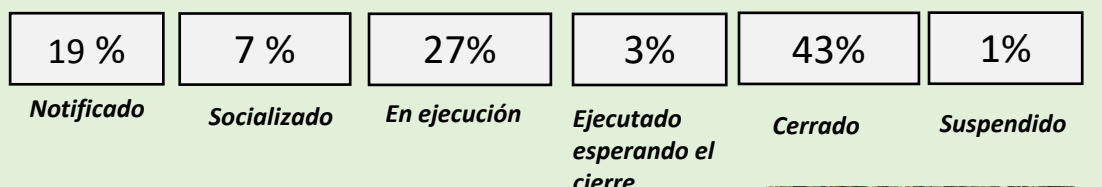
7. SATISFACCIÓN

58 % contesto SI (384 beneficiarios)

8. SATISFACCIÓN

49% con calificación de 5 - (384 beneficiarios)

2. ESTADO DE LOS PROYECTOS:



GESTIÓN ALERTAS :

Alertas Abiertas

210

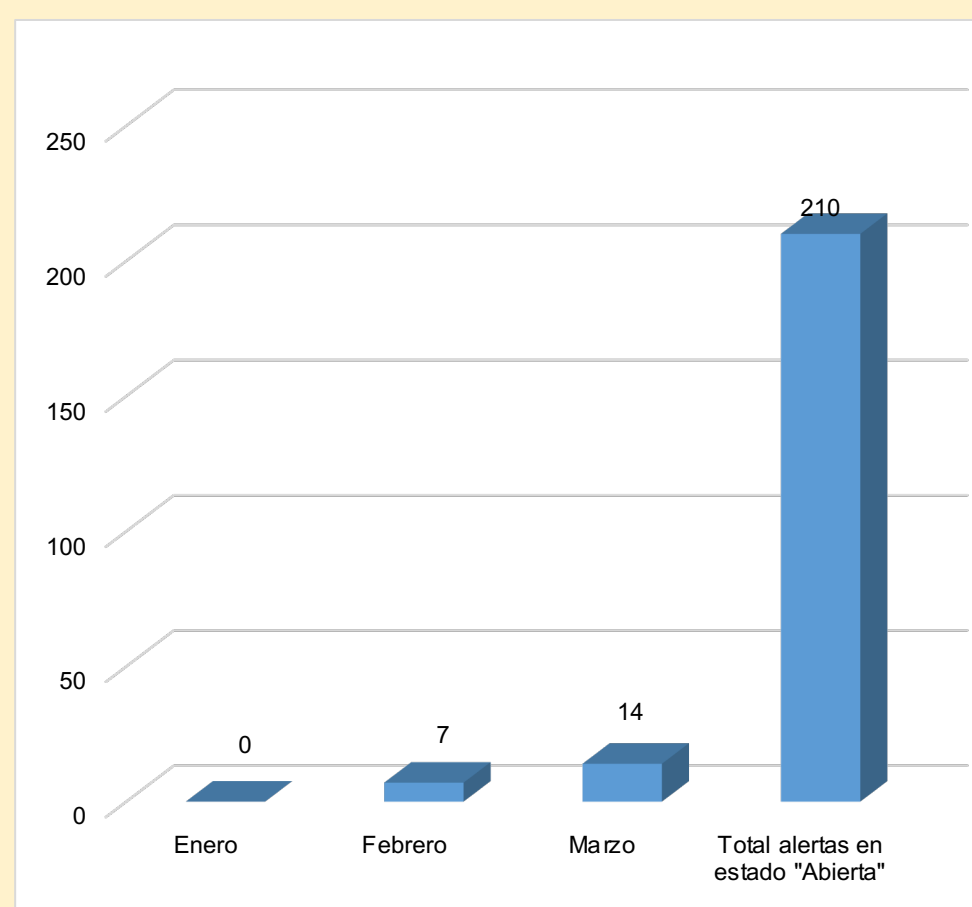
Trimestre :

Nº de Alertas abierta vs Nº de Cerradas:

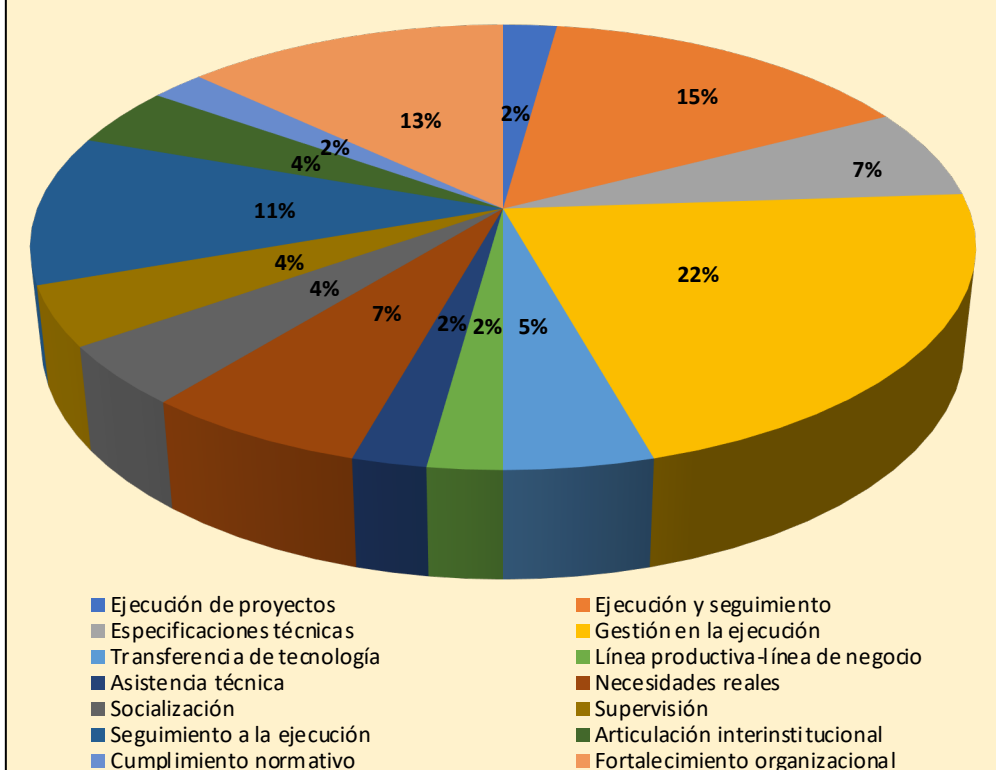
21 vs 18

Nº Alertas acumuladas vs Nº de Cerradas:

564 vs 354



Nº LECCIONES APRENDIDAS Y TIPOLOGIA EN LOS PIDAR EN EJECUCIÓN: %



* Datos acumulados reportados en la Data Maestra de la Dirección de Seguimiento - 270 proyectos cofinanciados, excluyendo los dos PIDAR que fue revocado y corresponden a las resoluciones 542 de julio de 2018 y 545 de julio de 2018. Las imágenes corresponden a proyectos en seguimiento de la ADR, # Iconozo Tolima-cadena frutícola, # Gigante Huila- Café, # Amazonas - Asai.