

# DASHBOARD - VICEPRESIDENCIA PROYECTOS - DIRECCIÓN DE SEGUIMIENTO Y CONTROL – Monitoreo, Seguimiento y Control de PIDAR - 3 Trimestre -2021

\* N° PROYECTOS PIDAR COFINACIADOS:

293

N° PROYECTOS PIDAR CERRADOS

105

\* NUMERO DE BENEFICIARIOS DIRECTOS:

29.337

NUMERO DE ASOCIACIONES ATENDIDAS:

595

\* RECURSO COFINACIADO:


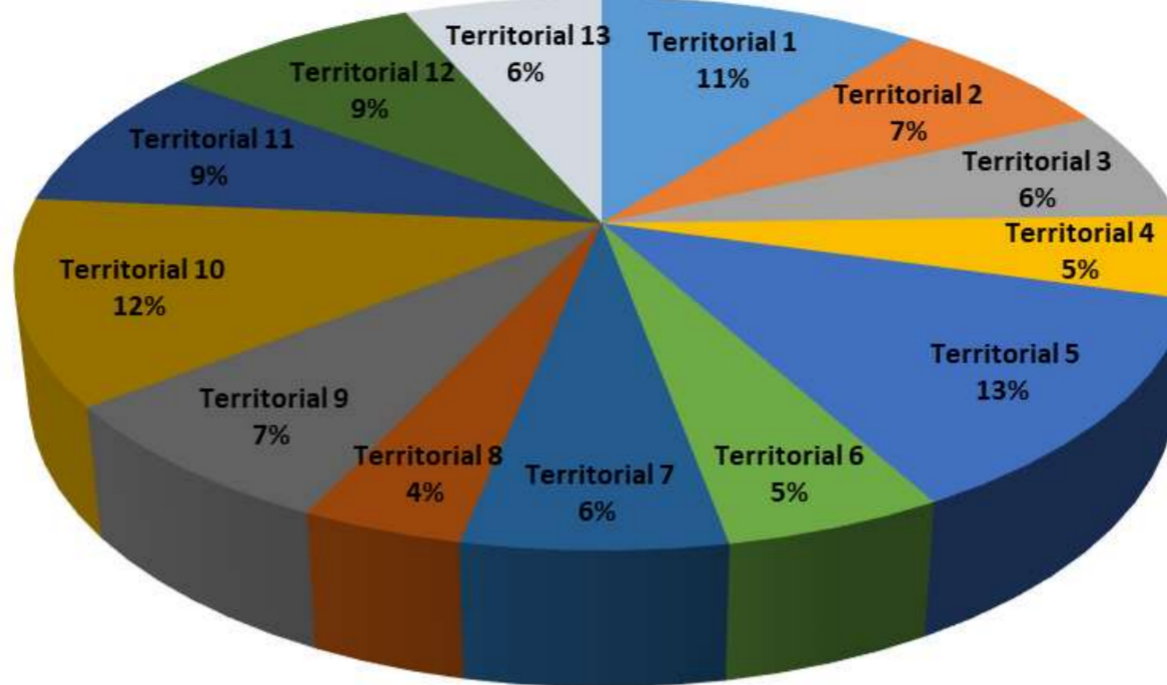
\$ 320.585.649.970 millones



**ADR**  
Agencia de Desarrollo Rural  
¡Cosechando progreso!

% PROYECTOS POR UTT :

1. Santa Martha 11%
2. Cartagena 7%
3. Montería 6%
4. Cucuta 5%
5. Medellin 13%
6. Manizales 5%
7. Tunja 6%
8. Ibagué 4%
9. Popayan 7%
10. Pasto 12%
11. Neiva 9%
12. Villavicencio 9%
13. Cundinamarca 6%



N.º MONITOREOS INHOUSE:

39

Nº DE ALERTAS IDENTIFICADAS EN MONITOREO INHOUSE:

06

Nº PROYECTOS CON REPORTE MENSUAL UTT DE LOS MONITOREADOS :

52

Nº BENEFICIARIOS DIRECTOS CONTACTADOS EN MONITOREO:

347

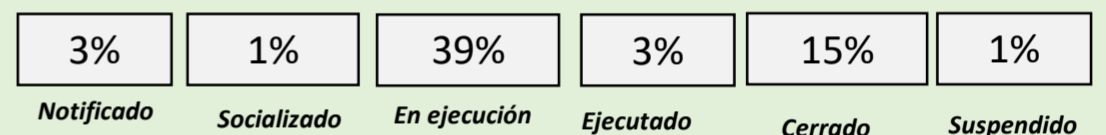
INDICADORES DE SEGUIMIENTO A LOS PIDAR:

1. PROM AVANCE DE PROYECTOS:



AVANCE PROY (61 proyectos con monitoreo in house, informe de seguimiento o cierre y matriz indicadores): 36% con cumplimiento al 100%, 21% con avance entre 51% - 90 %, y 23% con avance inferior al 15%, finalmente 20% restante esta en un avance entre 16 y 50%.

2. ESTADO DE LOS PROYECTOS:



3. MODIFICACIÓN PLAN DE INVERSIÓN PROYECTOS MONITOREADOS (82):

Modificación al plan de inversión: 68% de los pidar con monitoreo y seguimiento tiene modificación, el 32% restante no tiene modificaciones.

4. TIEMPO PROM EJECUCIÓN

Del total (61 proyectos) el 36% cumplieron, 44% presentaron ampliaciones, 10% no reporta información para la respectiva verificación

6. CALIDAD DE VIDA

83% con calificación de 5 - (19 proy)

7. MEJORAMIENTO DEL CONOCIMIENTO

87% Contesto SI (225 beneficiarios)

8. SATISFACCIÓN

66 % con calificación de 5 (225 beneficiarios)

9. AUMENTO DE INGRESOS

24 % contesto SI (225 beneficiarios)



GESTIÓN ALERTAS :

Alertas Abiertas

287

Trimestre :

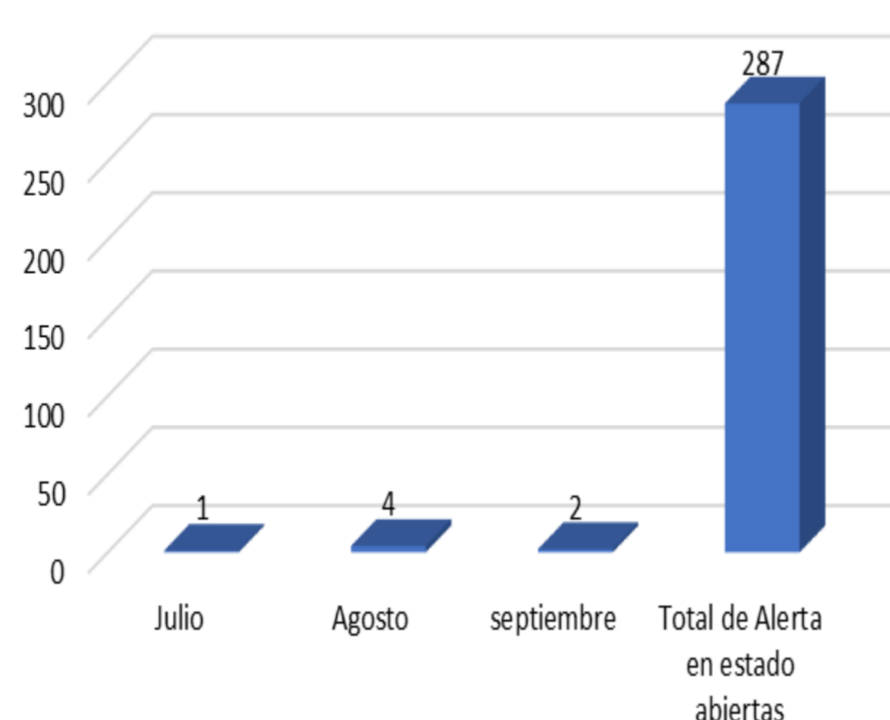
Nº de Alertas abierta vs Nº de Cerradas:

7 vs 52

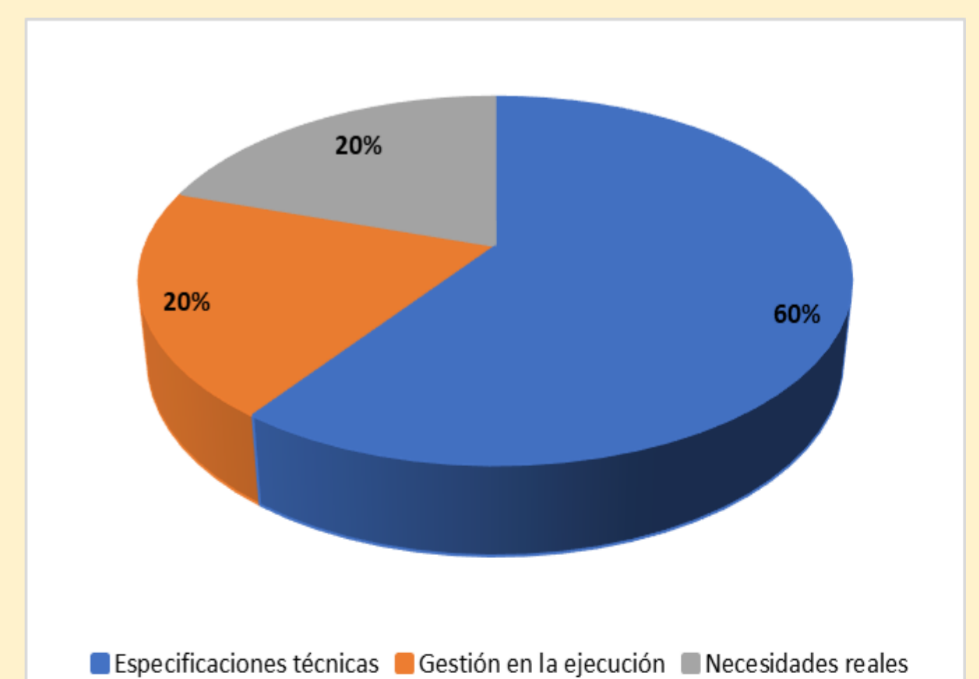
Nº Alertas acumuladas vs Nº de Cerradas:

518 vs 231

Alerta identificadas en el trimestre VS Total de alerta en estado Abierto



Nº LECCIONES APRENDIDAS Y TIPOLOGIA EN LOS PIDAR EN EJECUCIÓN: %



\* Datos acumulados reportados en la Data Maestra de la Dirección de Seguimiento - 293 proyectos cofinanciados, excluyendo el PIDAR que fue revocado y corresponde a la resolución 542 de julio de 2018.

Las imágenes corresponden a proyectos en seguimiento de la ADR, # Plato Magdalena – Yame, # Plato Magdalena – Ganadería, # Ancuya Nariño – Granadilla, # Talameque Cesar– Ovino