

DASHBOARD - VICEPRESIDENCIA PROYECTOS - DIRECCIÓN DE SEGUIMIENTO Y CONTROL – Monitoreo, Seguimiento y Control de PIDAR - 2 Trimestre -2021

* N° PROYECTOS PIDAR COFINACIADOS:

267*

N° PROYECTOS PIDAR CERRADOS

84

* NUMERO DE BENEFICIARIOS DIRECTOS:

27.830

NUMERO DE ASOCIACIONES ATENDIDAS:

555

* RECURSO COFINACIADO:

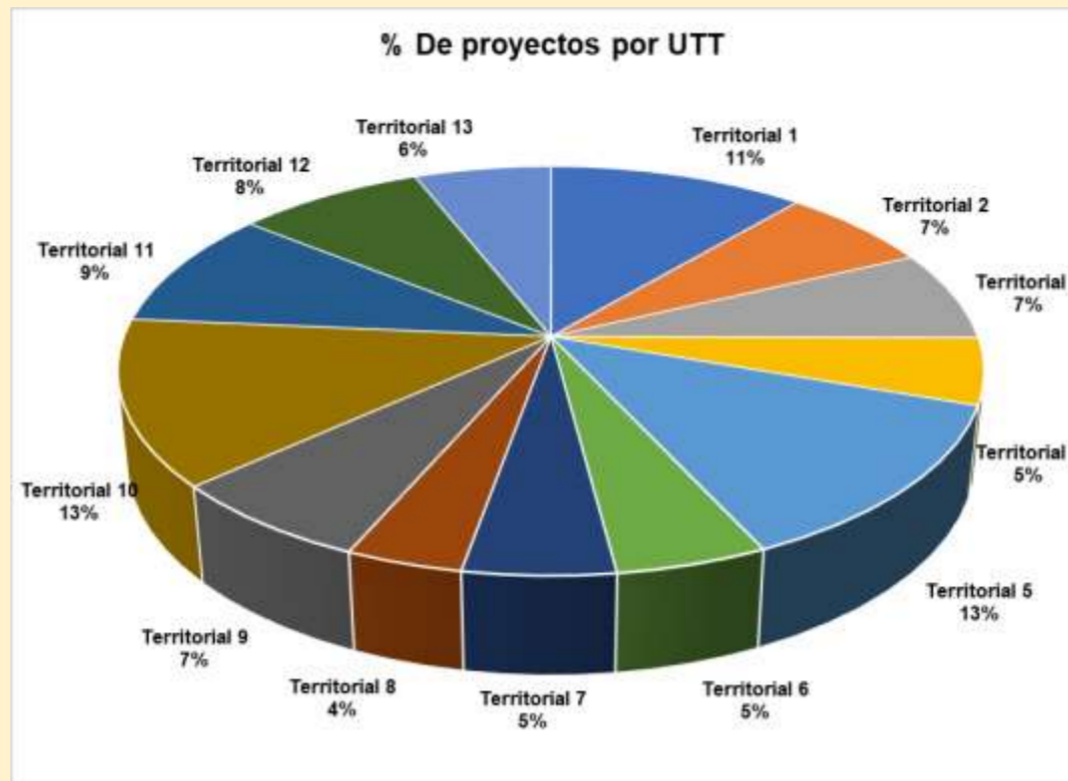
\$ 306.107.317.078 millones



ADR
Agencia de Desarrollo Rural
¡Cosechando progreso!

% PROYECTOS POR UTT :

1. Santa Martha 11%
2. Cartagena 7%
3. Monteria 7%
4. Cucuta 5%
5. Medellin 13%
6. Manizales 5%
7. Tunja 5%
8. Ibagué 4%
9. Popayan 7%
10. Pasto 13%
11. Neiva 9%
12. Villavicencio 8%
13. Cundinamarca 6%



N.º MONITOREOS INHOUSE:

102

Nº DE ALERTAS IDENTIFICADAS EN MONITOREO INHOUSE:

01

Nº PROYECTOS CON REPORTE MENSUAL UTT DE LOS MONITOREADOS :

32

Nº BENEFICIARIOS DIRECTOS CONTACTADOS EN MONITOREO:

1001

INDICADORES DE SEGUIMIENTO A LOS PIDAR:

1. PROM AVANCE DE PROYECTOS:



AVANCE PROY (82 proyectos con monitoreo in house, informe de seguimiento o cierre y matriz indicadores): 19% con cumplimiento al 100%, 2% superaron las metas programadas en la estructuración 66% con avance entre 30% - 94 %, y finalmente 2 proyectos con avance menor al 10%

3. MODIFICACIÓN PLAN DE INVERSIÓN PROYECTOS MONITOREADOS (82):

Modificación al plan de inversión: 82% de los PIDAR tiene modificación, el 18% restante no tiene modificaciones.

4. TIEMPO PROM EJECUCIÓN

Del total (82 proyectos) el 45% cumplieron, 43% presentaron ampliaciones, 12% no se conto con información

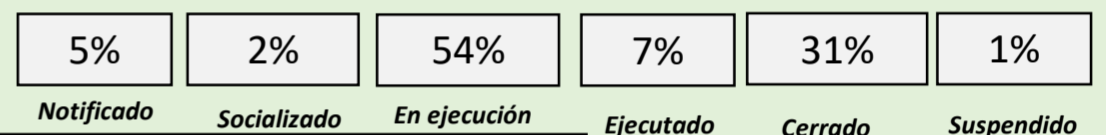
6. CALIDAD DE VIDA

42% con calificación de 5 - (12 proy)

8. SATISFACCIÓN

61% con calificación de 5 (84 beneficiarios)

2. ESTADO DE LOS PROYECTOS:



7. MEJORAMIENTO DEL CONOCIMIENTO

92% Contesto SI (84 beneficiarios)

9. AUMENTO DE INGRESOS

76% contesto SI (84 beneficiarios)



GESTIÓN ALERTAS :

Alertas Abiertas

349

Trimestre :

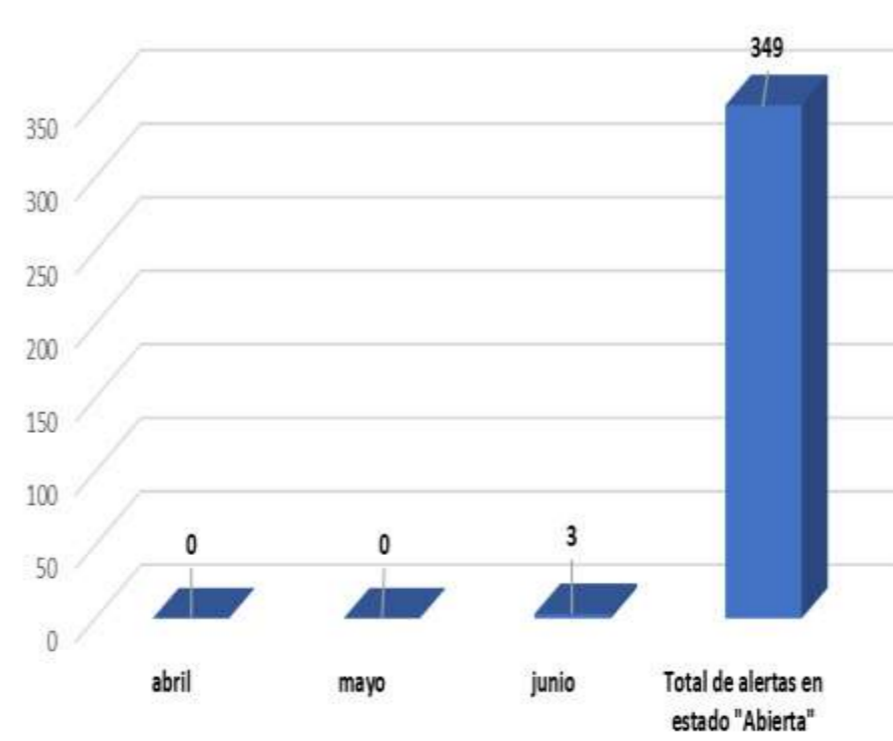
Nº de Alertas abierta vs Nº de Cerradas:

3 vs 59

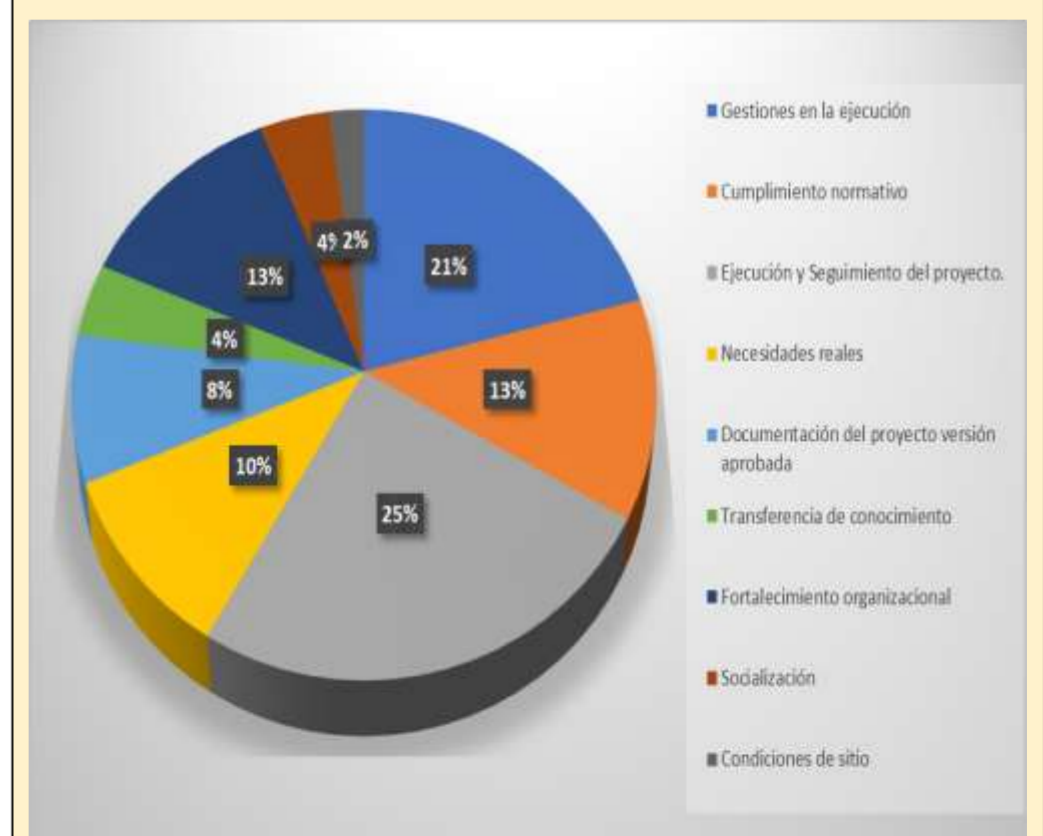
Nº Alertas acumuladas vs Nº de Cerradas:

511 vs 162

Alertas identificadas en el trimestre VS Total de alertas en estado "Abierta"



Nº LECCIONES APRENDIDAS Y TIPOLOGIA EN LOS PIDAR EN EJECUCIÓN: %



* Datos acumulados reportados en la Data Maestra de la Dirección de Seguimiento - 267 proyectos cofinanciados, excluyendo el PIDAR que fue revocado y corresponde a la resolución 542 de julio de 2018.

Las imágenes corresponden a proyectos en seguimiento de la ADR, # Bonda Santa Marta – Apicultura, # Talameque Cesar– Ovino, # Ancuya Nariño – Granadilla, # Urumita Antioquia – Caña Panelera