

DASHBOARD - VICEPRESIDENCIA PROYECTOS - DIRECCIÓN DE SEGUIMIENTO Y CONTROL – Monitoreo, Seguimiento y Control de PIDAR - 1 Trimestre -2021

* N° PROYECTOS PIDAR COFINACIADOS:

266*

N° PROYECTOS PIDAR CERRADOS

83

* NUMERO DE BENEFICIARIOS DIRECTOS:

27.754

NUMERO DE ASOCIACIONES ATENDIDAS:

549

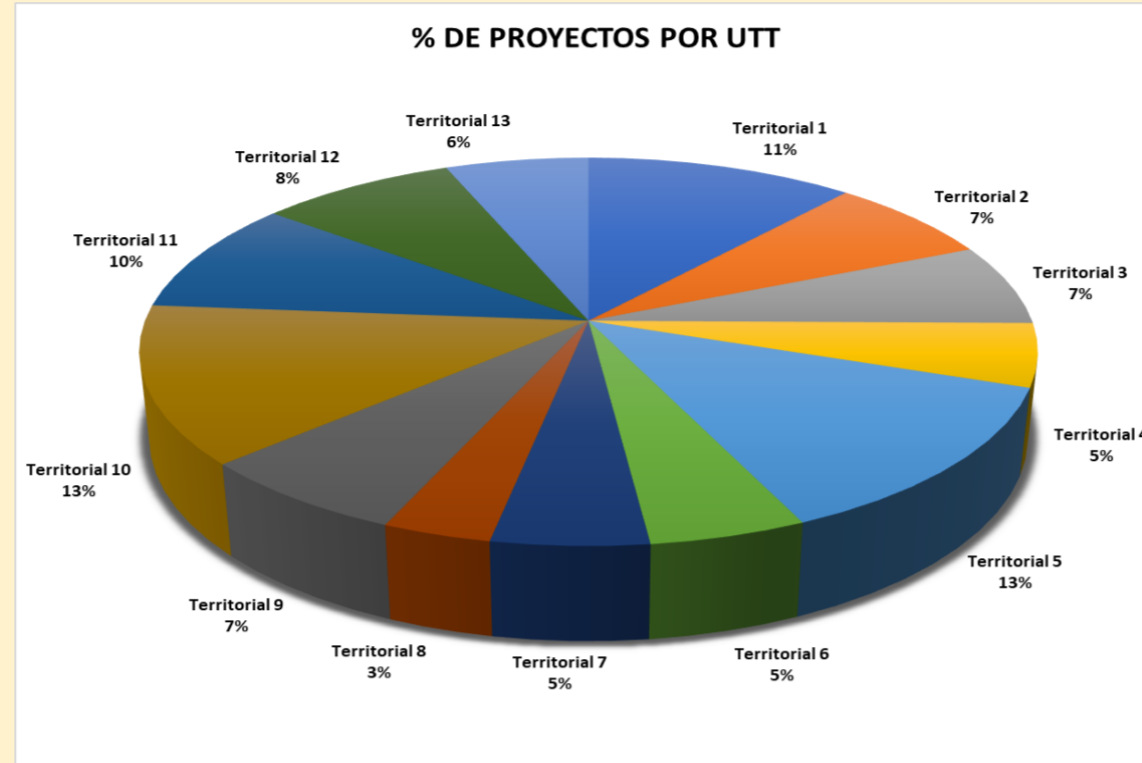
* RECURSO COFINACIADO:

\$ 305.451.711.404 millones



% PROYECTOS POR UTT :

1. Santa Martha 11%
2. Cartagena 7%
3. Monteria 7%
4. Cucuta 5%
5. Medellin 13%
6. Manizales 5%
7. Tunja 5%
8. Ibague 3%
9. Popayan 7%
10. Pasto 13%
11. Neiva 10%
12. Villavicencio 8%
13. Cundinamarca 6%



N.º MONITOREOS INHOUSE:

29

Nº DE ALERTAS IDENTIFICADAS EN MONITOREO INHOUSE:

01

Nº PROYECTOS CON REPORTE MENSUAL UTT DE LOS MONITOREADOS :


03

Nº BENEFICIARIOS DIRECTOS CONTACTADOS EN MONITOREO:

303

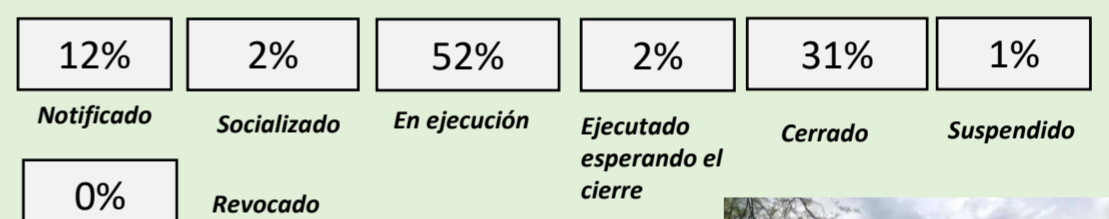
INDICADORES DE SEGUIMIENTO A LOS PIDAR:

1. PROM AVANCE DE PROYECTOS:



AVANCE PROY (29 monitoreados): 52% con avance del 100%, 14% avance entre 15% y 50% y 21% de proyectos están entre 66% y 95%

2. ESTADO DE LOS PROYECTOS:



3. MODIFICACIÓN PLAN DE INVERSIÓN PROYECTOS MONITOREADOS (29):

Modificación al plan de inversión: 14% de los proyectos monitoreados 86% restante sin modificaciones

4. TIEMPO PROM EJECUCIÓN

Del total monitoreado el 48% cumplieron, 45% presentaron ampliaciones, 7% no se conto con información

6. CALIDAD DE VIDA

21% con calificación de 5 - (29 proy)

7. MEJORAMIENTO DEL CONOCIMIENTO

94% Contesto SI (82 - beneficiarios)

8. SATISFACCIÓN

44 % con calificación de 5 (85 beneficiarios)

9. AUMENTO DE INGRESOS

66 % contesto SI (82 beneficiarios)



GESTIÓN ALERTAS :

Alertas Abiertas

407

Trimestre :

Nº de Alertas abierta vs Nº de Cerradas:

1

vs

0

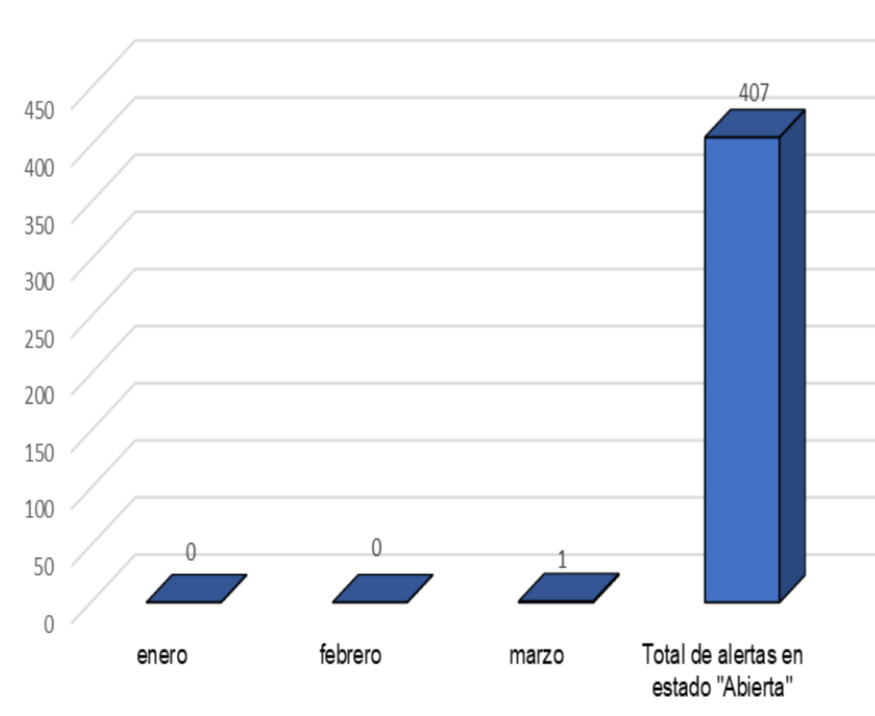
Nº Alertas acumuladas vs Nº de Cerradas:

510

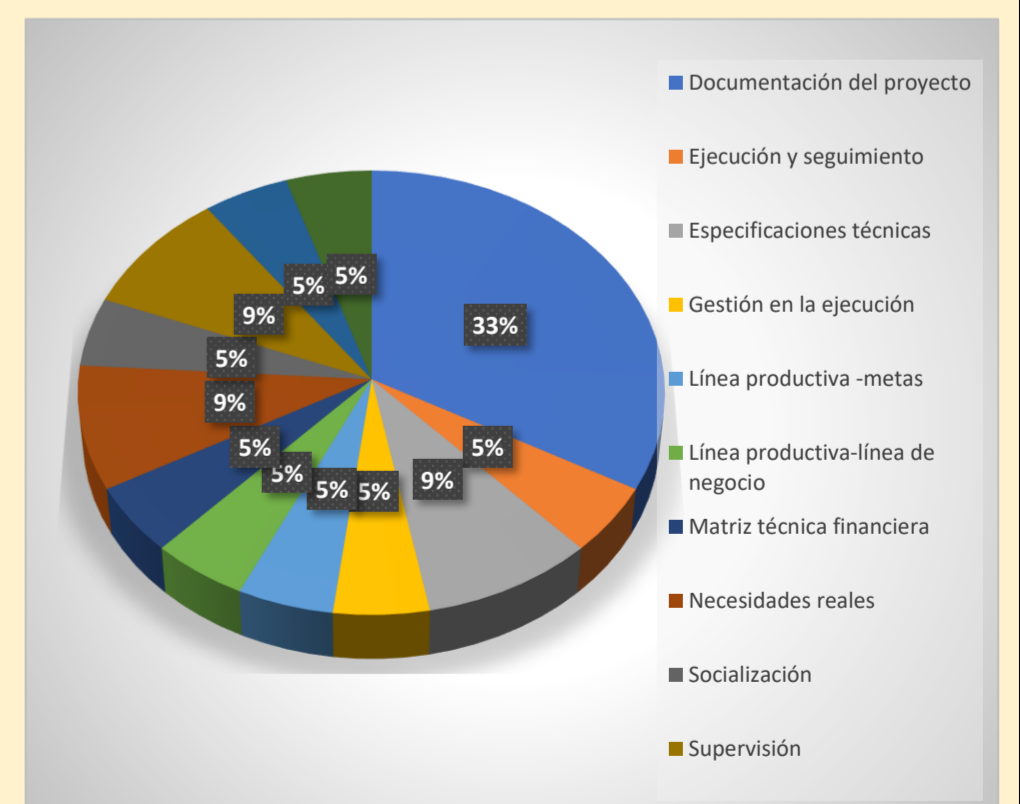
vs

103

Alertas identificadas en el trimestre VS Total de alertas en estado "Abierta"



Nº LECCIONES APRENDIDAS Y TIPOLOGIA EN LOS PIDAR EN EJECUCIÓN: %



* Datos acumulados reportados en la Data Maestra de la Dirección de Seguimiento - 266 proyectos cofinanciados y sumado a ellos se cuenta con un PIDAR que fue revocado y corresponde a la resolución 542 de julio de 2018.

Las imágenes corresponden a proyectos en seguimiento de la ADR, #Plato Magdalena – Ganadería, # Gigante Huila – Café, #Plato Magdalena – Ñame, #San Juan de Uraba –Antioquia – Plátano.